



# Inspiron 13

7000-serien



[Visninger](#)

[Specifikationer](#)

**Copyright © 2015 Dell Inc. Alle rettigheder forbeholdt.** Dette produkt er beskyttet af amerikansk og international lovgivning for copyright og intellektuelle ejendomsrettigheder. Dell og Dell-logoet er varemærker tilhørende Dell Inc. i de Amerikanske Forenede Stater og/eller andre jurisdiktioner. Alle andre mærker og navne nævnt heri, kan være varemærker for deres respektive firmaer.

2015 - 07 Rev. A00

Regulatorisk model: P57G | Type: P57G002

Computermodel: Inspiron 13-7359

**BEMÆRK:** Billederne i dette dokument kan afvige fra din computer, afhængigt af den bestilte konfiguration.



Forside



Venstre



Højre



Basis



Skærm



Funktioner

## Forside



### 1 Statusindikator for strøm/batteri

Viser computerens strøm- og batteristatus.

Konstant hvid — Strømadapter er tilsluttet computeren og batteriet oplades.

Konstant gul — Batteriopladning er lav eller kritisk.

Slukket — Strømadapter er tilsluttet computeren og batteriet er fuldt opladet, eller strømadapteren er ikke tilsluttet til computeren, og batteriet er tilstrækkeligt opladet.



Forside



Venstre



Højre



Basis

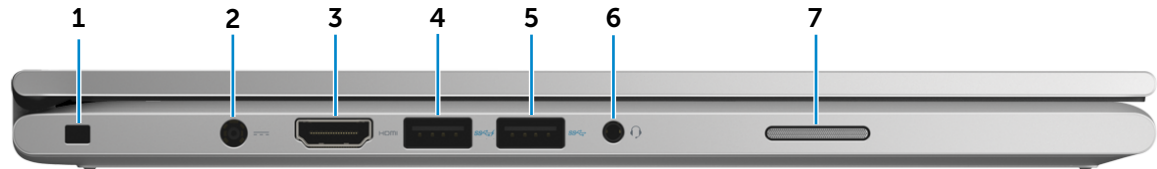


Skærm



Funktioner

## Venstre



### 1 Sikkerhedskabelslot

Tilslut et Noble sikkerhedskabel for at forhindre, at computeren flyttes uautoriseret.

### 2 Port til strømadapter

Tilslut en strømadapter for at forsyne computeren med strøm og oplade batteriet.

### 3 HDMI-port

Tilslut et tv eller en anden HDMI-in-aktiveret enhed. Giver video- og lydoutput.

### 4 USB 3.0-port med PowerShare

Tilslut eksternt udstyr så som lagerenheder, printere, osv. Giver dataoverførselshastigheder på op til 5 Gbps.

Med PowerShare kan du oplade USB-enhederne selv når computeren er slukket.

**BEMÆRK:** Hvis computeren er slukket eller i dvaletilstand, skal du tilslutte strømadapteren for at oplade enhederne vha. PowerShare-porten. Du skal aktivere funktionen i BIOS-konfigurationsprogrammet.

**BEMÆRK:** Visse USB-enheder kan ikke oplades, når computeren er slukket eller i dvaletilstand. I disse tilfælde, tænd for computeren for at oplade enheden.

### 5 USB 3.0-port

Tilslut eksternt udstyr så som lagerenheder, printere, osv. Giver dataoverførselshastigheder på op til 5 Gbps.

### 6 Headset-port

Tilslut en hovedtelefon, en mikrofon eller en hovedtelefon og mikrofon-kombination (headset).

### 7 Venstre højttaler

Giver lydudgangssignal fra din computer.



Forside



Venstre



Højre



Basis



Skærm



Funktioner

## Højre



### 1 Tænd/sluk-knap

Tryk på for at tænde computeren, hvis den er slukket eller i slumretilstand.

Tryk for at sætte computeren i slumretilstand, hvis den er tændt.

Tryk på og hold i 4 sekunder for at tvinge computeren til at slukke.

**BEMÆRK:** Du kan tilpasse strømknappens funktion Strømindstillinger. Du kan finde flere oplysninger i *Mig og mit Dell* på [Dell.com/support/manuals](http://Dell.com/support/manuals).

### 2 Lydstyrkeknapper

Tryk for at forøge eller reducere lydstyrken.

### 3 Højre højttaler

Giver lydudgangssignal fra din computer.

### 4 USB 3.0-port

Tilslut eksternt udstyr så som lagerenheder, printere, osv. Giver dataoverførselshastigheder på op til 5 Gbps.

### 5 Mediekortlæser

Læser fra, og skriver til mediekort.

### 6 Passiv berøringspen

Gør det muligt at tegne, skrive tekst og udføre de basale musefunktioner.



## Basis

Forside

Venstre


Højre

Basis

Skærm



Funktioner



**1 Område til venstreklik**

Tryk for at venstreklikke.

**2 Berøringsplade**

Flyt fingeren på berøringspladen for at flytte musemarkøren. Tryk for at venstreklikke, og tryk med to fingre for at højreklikke.

**3 Område til højreklik**

Tryk for at højreklikke.



## Skærm

Forside

Venstre

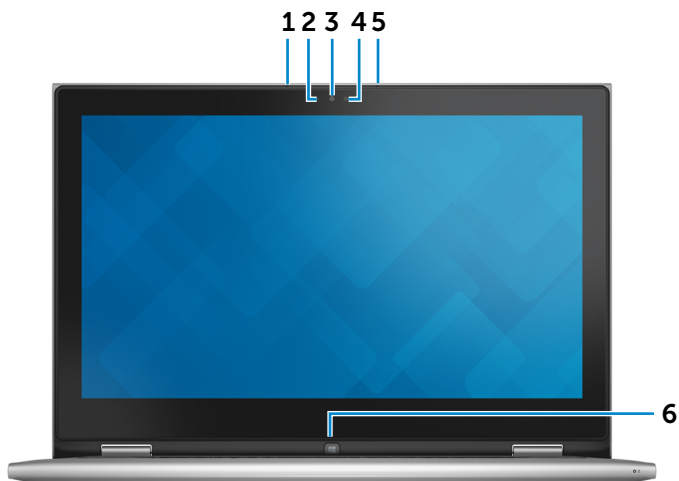
Højre

Basis

Skærm



Funktioner

**1 Venstre mikrofon**

Giver digitalt lydinput i høj kvalitet til lydoptagelse, taleopkald, osv.

**2 Sensor for omgivende lys**

Registrerer omgivende lysniveau og justerer automatisk skærmens lysstyrke.

**3 Kamera**

Lader dig video-chatte, tage fotos og optage videoer.

**4 Kamerastatusindikator**

Tænder når kameraet er i brug.

**5 Højre mikrofon**

Giver digitalt lydinput i høj kvalitet til lydoptagelse, taleopkald, osv.

**6 Windows-knap**

Tryk for at gå til Startmenu/skærmbillede.



Forside



Venstre



Højre



Basis



Skærm




Funktioner

## Funktioner

## Notebook



## Tablet



## Tablet-fod



## Telt





## Mål og vægt

Højde	19 mm (0,75")
Bredde	330 mm (13")
Dybde	222 mm (8,74")
Vægt (maksimum)	1,66 kg (3,66 lb)

**BEMÆRK:** Den bærbare pc's vægt afhænger af den bestilte konfiguration og produktionsvariationer.



Mål og vægt



Systemoplysninger



Hukommelse



Porte og stik



Kommunikation



Video



Audio



Lager



Mediekortlæser



Skærm



Tastatur



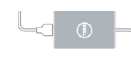
Kamera



Berøringsplade



Batteri



Strømadapter



Computermiljø





## Systemoplysninger

Computermodel	Inspiron 13-7359
Processor	<ul style="list-style-type: none"><li>• 6. generation af Intel Core i3</li><li>• 6. generation af Intel Core i5</li><li>• 6. generation af Intel Core i7</li><li>• 6. generation af Intel Pentium Dual Core</li></ul>
Chipsæt	Integreret i processoren



Mål og vægt



Systemoplysninger



Hukommelse



Porte og stik



Kommunikation



Video



Audio



Lager



Mediekortlæser



Skærm



Tastatur



Kamera



Berøringsplade



Batteri



Strømadapter



Computermiljø



## Hukommelse

Slot	Et SODIMM-slot
Type	DDR3L
Hastighed	1.600 MHz
Understøttede konfigurationer	4 GB og 8 GB



Mål og vægt



Systemoplysninger



Hukommelse



Porte og stik



Kommunikation



Video



Audio



Lager



Mediekortlæser



Skærm



Tastatur



Kamera



Berøringsplade



Batteri



Strømadapter



Computermiljø



## Porte og stik

### Ekstern:

USB

- To USB 3.0-porte
- En USB 3.0-port med PowerShare

Audio/Video

- En HDMI-port
- En headset-port

### Internt:

M.2 kort

Et M.2-kortslot til Wi-Fi og Bluetooth-kombinationskort



Mål og vægt



Systemoplysninger



Hukommelse



Porte og stik



Kommunikation



Video



Audio



Lager



Mediekortlæser



Skærm



Tastatur



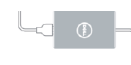
Kamera



Berøringsplade



Batteri



Strømadapter



Computermiljø



## Kommunikation

Trådløs

- Wi-Fi 802.11b/g/n
- Wi-Fi 802.11ac
- Bluetooth 4.0
- WiDi



Mål og vægt



Systemoplysninger



Hukommelse



Porte og stik



Kommunikation



Video



Audio



Lager



Mediekortlæser



Skærm



Tastatur



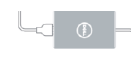
Kamera



Berøringsplade



Batteri



Strømadapter



Computermiljø



# Specifikationer

## Video

Controller	Intel HD Graphics
Hukommelse	Delt systemhukommelse



Mål og vægt




Systemoplysninger



Hukommelse




Porte og stik




Kommunikation



Video



Audio




Lager




Mediekortlæser




Skærm




Tastatur




Kamera



Berøringsplade



Batteri



Strømadapter



Computermiljø



## Audio

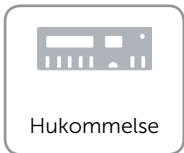
Controller	Conexant-CX6008
Højtalere	To
Højtaleroutput:	
Middel	2 W
Spids	2,5 W
Mikrofon	Digital-array mikrofoner i kameramodulet
Lydstyrkeknapper	Genvejstaster til mediestyring og volumenkontrolknapper.



Mål og vægt



Systemoplysninger



Hukommelse




Porte og stik




Kommunikation



Video



Audio




Lager




Mediekortlæser



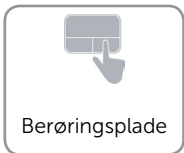
Skærm



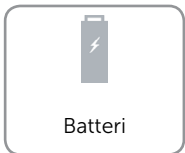
Tastatur



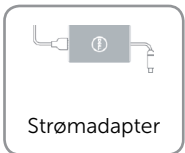
Kamera



Berøringsplade



Batteri



Strømadapter



Computermiljø



## Lager

Grænseflade

SATA 6 Gbps

Harddisk

- Et 2,5"-drev
- Et 2,5" hybrid-drev
- Et 2,5" solid-state-drev



Mål og vægt



Systemoplysninger



Hukommelse



Porte og stik



Kommunikation



Video



Audio



Lager



Mediekortlæser



Skærm



Tastatur



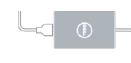
Kamera



Berøringsplade



Batteri



Strømadapter



Computermiljø



# Specifikationer

## Mediekortlæser

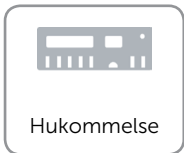
Type	Et SD-kortslot
Understøttet kort	SD-kort



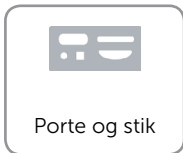
Mål og vægt




Systemoplysninger



Hukommelse




Porte og stik



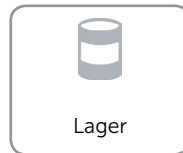
Kommunikation



Video



Audio




Lager




Mediekortlæser



Skærm




Tastatur



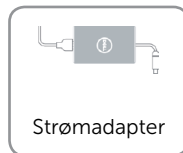
Kamera



Berøringsplade



Batteri



Strømadapter



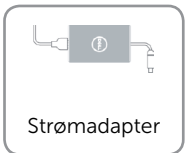





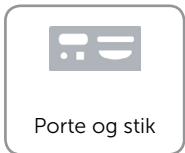
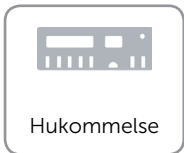
Computermiljø





## Skærm

Type	<ul style="list-style-type: none"><li>• 13.3" HD WLED-berøring</li><li>• 13.3" fuld HD WLED-berøring</li></ul>	
	<b>HD</b>	<b>Fuld HD</b>
Opløsning (maksimum)	1366 x 768	1920 x 1080
Mål:		
Højde	164,97 mm (6,49")	165,10 mm (6,50")
Bredde	293,42 mm (11,55")	293,60 mm (11,55")
Diagonal	337,82 mm (13,30")	337,82 mm (13,30")
Pixelafstand	0,2148 mm	0,1529 mm
Opdateringshastighed	60 Hz	
Betjeningsvinkel	0 grader (lukket) til 360 grader	
Synsvinkel	160 grader	
Styrelementer	Lysstyrke kan styres vha. genvejstaster.	





## Tastatur

Type	Baggrundsoplyst tastatur
Genvejstaster	<p>Der er to symboler på nogle af tastaturets taster. Disse taster kan anvendes til at indtaste alternative tegn eller udføre sekundære funktioner. Tryk på Shift og den ønskede tast for at skrive det alternative tegn. Tryk på Fn og den ønskede tast for at udføre sekundære funktioner.</p> <p><b>BEMÆRK:</b> Du kan definere genvejstasters (F1-F12) primære funktionsmåde ved at ændre <b>Funktionstastens Funktionsmåde</b> i BIOS-konfigurationsprogrammet.</p>

[Liste med genvejstaster.](#)





## Genvejstaster

F1	Slå lyd fra
F2	Formindsk lydstyrke
F3	Forøg lydstyrke
F4	Afspil forrige nummer/kapitel
F5	Afspil/Afbryd midlertidigt
F6	Afspil næste nummer/kapitel
F8	Skift til ekstern skærm
F9	Søg
F10	Skift mellem tastaturets baggrundsls
F11	Formindsk lysstyrke
F12	Forøg lysstyrke

Fn +	Slå trådløst fra/til
Fn +	Pause/skift
Fn +	Slumre
Fn +	Skifter scroll
Fn +	Tænder/slukker for FN-tastlås



## Kamera

### Opløsning:

Stillbillede 0,92 megapixel

Video 1280 x 720 (HD) ved 30 fps (maksimum)

Diagonal synsvinkel 74 grader



Mål og vægt



Systemoplysninger



Hukommelse



Porte og stik



Kommunikation



Video



Audio



Lager



Mediekortlæser



Skærm



Tastatur



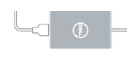
Kamera



Berøringsplade



Batteri



Strømadapter



Computermiljø



## Berøringsplade

### Opløsning:

Horisontal 304,8 dpi

Vertikalt 304,8 dpi

### Mål:

Bredde 102 mm (4,01")

Højde 62 mm (2,44")



Mål og vægt



Systemoplysninger



Hukommelse



Porte og stik



Kommunikation



Video



Audio



Lager



Mediekortlæser



Skærm



Tastatur



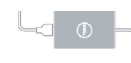
Kamera



Berøringsplade



Batteri



Strømadapter

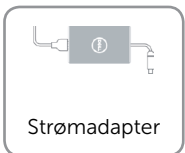

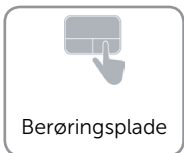





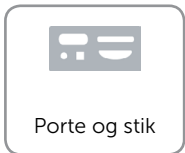
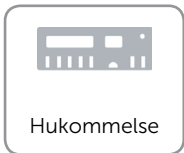


Computermiljø



## Batteri

Type	3 celler (43 Watt-timer)
Mål:	
Bredde	77,20 mm (3,04")
Dybde	254 mm (10")
Højde	6,80 mm (0,27")
Vægt (maksimum)	0,25 kg (0,55 lb)
Spænding	11,4 VDC
Opladningstid når computeren er slukket (omtrentlig)	Inden for 4 timer
Driftstid	Varierer alt afhængigt af driftsbetingelserne og kan reduceres betydeligt under visse strømkrævende betingelser.
Levetid (omtrentlig)	300 afladnings-/opladningscykluser
Temperaturområde:	
Drift	0°C til 35°C (32°F til 95°F)
Opbevaring	-40°C til 65°C (-40°F til 149°F)
Møntcellebatteri	CR-2032





## Strømadapter

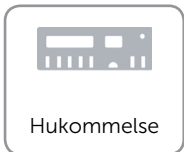
Type	45 W	65 W
Indgangsspænding	100 VAC–240 VAC	100 VAC–240 VAC
Netfrekvens	50 Hz–60 Hz	50 Hz–60 Hz
Indgangsstrøm (maksimum)	1,30 A	1,60 A/1,70 A
Udgangsstrøm (maksimum)	2,31 A	3,34 A
Normeret udgangsspænding	19,50 VDC	19,50 VDC
Temperaturområde:		
Drift	0°C til 40°C (32°F til 104°F)	0°C til 40°C (32°F til 104°F)
Opbevaring	–40°C til 70°C (–40°F til 158°F)	–40°C til 70°C (–40°F til 158°F)



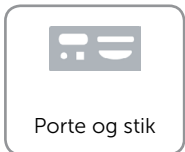
Mål og vægt



Systemoplysninger



Hukommelse




Porte og stik



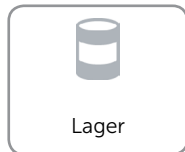
Kommunikation



Video



Audio




Lager




Mediekortlæser



Skærm




Tastatur



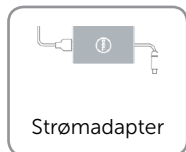
Kamera



Berøringsplade



Batteri



Strømadapter



Computermiljø



## Computermiljø

Luftbåret forureningsniveau	G1 som defineret i ISA-S71.04-1985	
	<b>Drift</b>	<b>Opbevaring</b>
Temperaturområde	0°C til 35°C (32°F til 95°F)	-40°C til 65°C (-40°F til 149°F)
Relativ luftfugtighed (maksimum)	10% til 90% (ikke-kondenserende)	0% til 95% (ikke-kondenserende)
Vibration (maksimum)*	0,66 GRMS	1,30 GRMS
Stød (maksimum)	110 G <sup>†</sup>	160 G <sup>‡</sup>
Højde over havet (maksimum)	-15,2 m til 3.048 m (-50 ft til 10.000 ft)	-15,2 m til 10.668 m (-50 ft til 35.000 ft)

\* Målt vha. et vilkårligt vibrationsspektrum, som simulerer et brugermiljø.

† Målt ved brug af en 2 ms halvsinus-impuls når harddisken er i brug.

‡ Målt ved brug af en 2 ms halvsinus-impuls når harddiskens læserhoved er parkeret.

